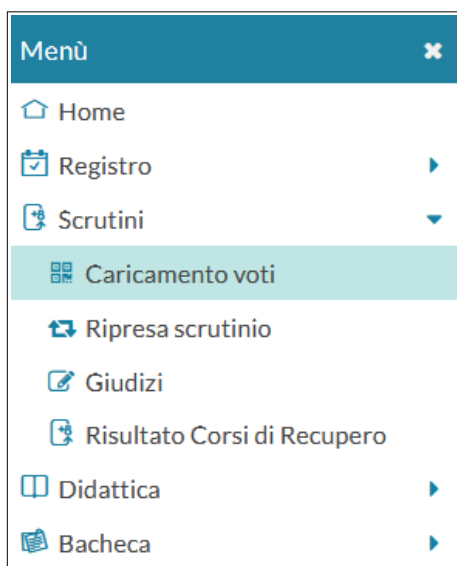
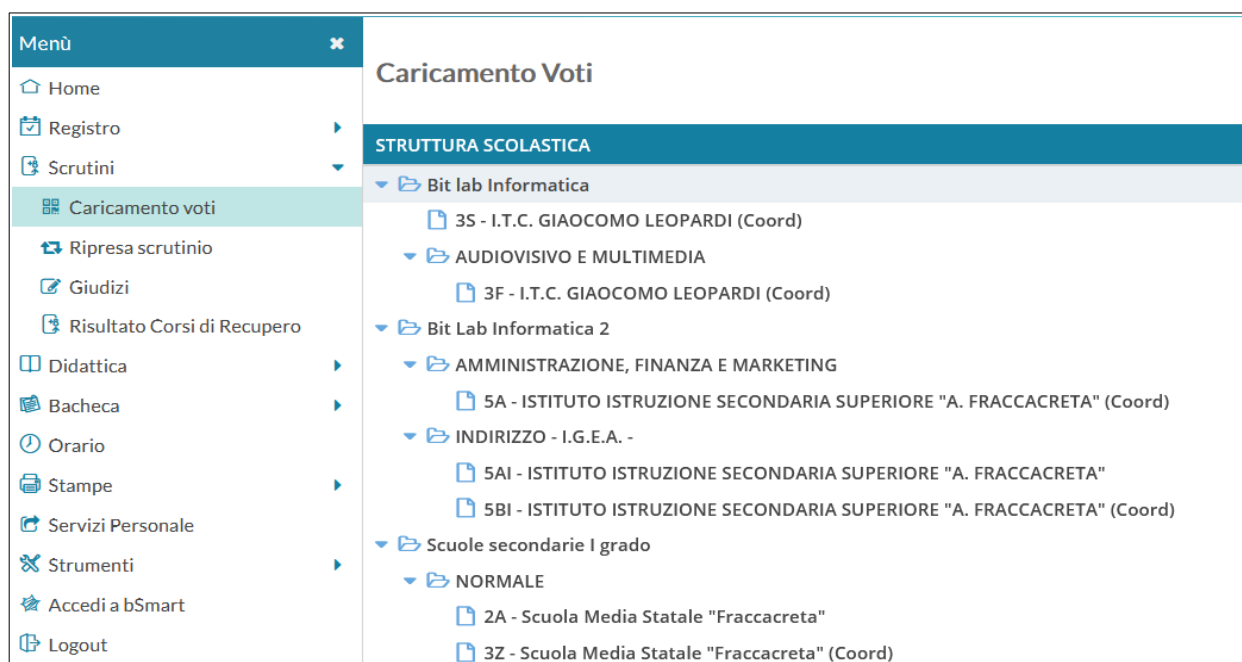


GUIDA SU GESTIONE SCRUTINI IN DIDUP LATO DOCENTE

Per aprire la funzione di scrutinio, andare nel registro DIDUP nel menù laterale in scrutini > caricamento voti.



Una volta aperta la funzione, il registro ti mostrerà le tue classi in cui fare lo scrutinio. (Se siete coordinatori alla fine di ogni classe vedrete la scritta “coord”)



Selezionare la classe dall'elenco. Una volta selezionata, il registro per quella classe ti chiederà il periodo da scrutinare. Selezionamolo dalla tendina e andiamo avanti

Classe: 3F AUDIOVISIVO E MULTIMEDIA I.T.C. GIAOCOMO LEOPARDI (LI07)

Indietro **Avanti**

Periodo della Classe: **PRIMO QUADRIMESTRE**


PRIMO QUADRIMESTRE
SCRUTINIO FINALE
PERIODO INTERMEDIO
PROPOSTE DI VOTO 1^ QUADR./2^ TR
ESAMI INTEGRATIVI

Si aprirà il tabellone. Per il docente non coordinatore troveremo le colonne relative ai suoi voti da importare. Clicchiamo sul nome della materia

Periodo: PRIMO QUADRIMESTRE ☒ Escludi Ritirati ☐ Evidenzia voti Insuff. ☐ Colora Tabellone

ALUNNO	DATA NASCITA	ITALIANO			
		O	ASS.		
Esposito Marco	06/09/2006				
MONTI SILVIA	15/08/2006				
PULICICCHIO ALFREDO	05/09/2007				
Sena Pasquale	04/09/2008				
Verdi Antonio	01/05/2009				

Avremo questa schermata.

 BIT LAB INFORMATICA SRL DI SAN SEVERO - Concessionaria

GIOVANNA.STEGA.SG26313

Menu: **Classe: 2A NORMALE Scuola Media Statale "Fraccacreta" (MX01)**

Periodo: PRIMO QUADRIMESTRE - Materia: ITALIANO

Indietro **Salva** **Azioni**

Importa Voti dal Registro Elettronico

Lista Voti

ALUNNO	DATA NASC...	ORALE	ASSENZE	GIUDIZIO SINTETICO	
Esposito Marco	06/09/2006		0		
MONTI SILVIA	15/08/2006		0		
PULICICCHIO ALFREDO	05/09/2007		0		
Sena Pasquale	04/09/2008		0		
Verdi Antonio	01/05/2009		0		

Andiamo in azioni > importa voti dal registro elettronico per elaborare i voti di registro e portarli nel tabellone. Una volta aperta la funzione, ci sarà la schermata dal quale decidere su come importare il voto del registro elettronico. Per i docenti di religione c'è disposizione il flag "una volta determinata la media proponi solo valutazioni con codice carattere" per avere voti come "molto, buono, distinto".

Materia: ITALIANO Indietro **Importa**

Classe: 2A NORMALE Scuola Media Statale "Fraccacreta" (MX01) - Periodo: PRIMO QUADRIMESTRE

Periodo dal: 01/09/2020 al: 28/01/2021

☒ Utilizza Voti Registro del Professore

☒ Utilizza Voti Registro Conoscenze/Abilità

DISTRIBUZIONE CALCOLO NEI VOTI PREVISTI PER LA MATERIA			
	VALUTAZIONI OR...	VALUTAZIONI SC...	VALUTAZIONI PR...
Orale	<input checked="" type="checkbox"/>	<input checked="" type="checkbox"/>	<input checked="" type="checkbox"/>

☒ Importa le assenze

☒ Importa i voti

☐ Determina il voto da importare come media tra le medie dei voti con diversa tipologia (scritto, orale, pratico)
☐ Determina il voto da importare come media complessiva dei voti (senza discriminare per tipologia)

☐ Una volta determinata la media, proponi solo valutazioni con codice carattere (Es. M,MM,O, ecc.)

Una volta inserite tutte le spunte per decidere come importare il voto (ci sono varie opzioni, se volete prendere in considerazione tutte le valutazioni, o solo quelle orali o scritte, se determinare la media complessiva senza discriminare per tipologia voto, ecc..) Una volta impostato tutto clicchiamo sul tasto “IMPORTA”

Classe: **Voti del registro elaborati...** Scuola Media Statale "Fraccacreta" (MX01) Indietro **Salva** Azioni

Periodo: PRIMO QUADRIMESTRE - Materia: ITALIANO

ALUNNO	DATA NASC...	ORALE	ASSENZE	GIUDIZIO SINTETICO	
Esposito Marco	06/09/2006	(5.75) 5,5	0		
MONTI SILVIA	15/08/2006	(9.25) 9	0		
PULICICCHIO ALFREDO	05/09/2007	(7.25) 7	0		
Sena Pasquale	04/09/2008	(7.75) 8	0		
Verdi Antonio	01/05/2009	(6.75) 7	0		

Una volta fatta l'importazione il registro elaborerà i voti. Ciò che viene importato viene arrotondato per eccesso o per difetto, ma il campo del voto è editabile in ogni caso. Clicchiamo sul pulsante “salva” per salvare le modifiche.

A questo punto, quando ogni docente non coordinatore avrà importato i voti dal registro elettronico, questi verranno automaticamente riportati nel tabellone principale che vedrà il coordinatore stesso, che sarà in grado di avere accesso alla funzione di vedere tutti i voti delle materie della classe, di stampare il tabellone, il pagellino, la comunicazione del debito formativo. Ogni docente coordinatore dovrà fare esattamente i passaggi precedentemente citati, importando i voti della propria materia prima di procedere.

didUP BIT LAB INFORMATICA SRL DI SAN SEVERO - Concessionaria

GIOVANNA.STEGA.SG26313

Classe: 5A AMMINISTRAZIONE, FINANZA E MARKETING ISTITUTO ISTRUZIONE SECONDARIA SUPERIORE "A. FRACCACRETA" (ITAF)
Periodo: PRIMO QUADRIMESTRE

Indietro Blocca voti Azioni

ALUNNO	DATA NASCITA	DIRITTO			FILOSOFIA			SCIENZE INTEG...		GEOGRAFIA DE...		SCIENZE DELLA...		FRANCESE	
		S	O	ASS.	O	P	ASS.	O	ASS.	O	ASS.	O	ASS.	S	O
Abate Stefano	10/02/2000	7	7		5			9		8		7			
FANELLI GRAZIA	30/05/1964	5	4		5			7		7		8			
PORCELLI UGO	04/09/2013	3½	4*		8			7		6		8			
VALENTE ANNA LUCIA	04/04/1984	7	6½		4			4		7		7			
VALENTE NICOLA	21/09/1989	5½	7		8			5		6		6			

Stampa Tabellone
Stampa Prospetto
Compila Verbale
Stampa Pagellino
Inserimento Rapido Media
Inserisce automaticamente la Media
Comunicazione Debito Formativo
Lista Voti

In più ha delle funzioni dal pulsante “azioni”, quali la stampa del tabellone, la compilazione del verbale, la stampa del pagellino e la comunicazione del debito formativo, che può essere direttamente inviata via email o tramite la bacheca al registro elettronico delle famiglie. Inoltre il docente coordinatore può bloccare (ma non sbloccare) l’inserimento dei voti nel tabellone in modo tale da sigillarli e renderli imm modificabili.

La medesima funzione di scrutinio è disponibile anche per il dirigente scolastico in didup, dal menù scrutini > caricamento voti, ha le stesse funzioni del coordinatore e può controllare l’andamento dello svolgersi dell’evento direttamente da lì e all’occorrenza solo il dirigente scolastico da didup può sbloccare il singolo tabellone della classe.